

# YILDIZ TEKNİK ÜNİVERSİTESİ



## 2023 YILI KURUMSAL MALİ DURUM VE BEKLENTİLER RAPORU





## İÇİNDEKİLER TABLOSU

<b>I. 2023 YILI OCAK-HAZİRAN DÖNEMİ BÜTÇE UYGULAMA SONUÇLARI.....</b>	<b>2</b>
A. Bütçe Giderleri.....	2
B. Bütçe Gelirleri .....	4
C. Finansman .....	5
<b>II. 2023 YILI OCAK-HAZİRAN DÖNEMİNDE YÜRÜTÜLEN FAALİYETLER.....</b>	<b>6</b>
<b>III. 2023 YILI TEMMUZ-ARALIK DÖNEMİ BEKLENTİ VE HEDEFLERİ İLE YÜRÜTÜLMESİ PLANLANAN FAALİYETLER.....</b>	<b>9</b>
A. Bütçe Gider Tahmini .....	9
B. Bütçe Gelir Tahmini .....	9
C. Finansman .....	10
D. 2023 Yılı Temmuz-Aralık Dönemi Yürütülmesi Planlanan Faaliyetler .....	10

---



## GRAFİKLER

<b>Grafik 1. 2022 ve 2023 Ocak-Haziran Harcama Gerçekleşme Toplamları (TL) .....</b>	<b>3</b>
<b>Grafik 2. 2022 ve 2023 Ocak-Haziran Gelir Gerçekleşme Toplamları (TL) .....</b>	<b>5</b>
<b>Grafik 3. Haziran 2023 itibariyle Yatırım Projelerinin Gerçekleşme Oranı (%) .....</b>	<b>8</b>

## TABLolar

<b>Tablo 1. Ocak - Haziran 2023 Dönemi Gider Gerçekleşmeleri (TL) .....</b>	<b>2</b>
<b>Tablo 2. Ocak - Haziran 2023 Dönemi Gelir Gerçekleşmeleri (TL) .....</b>	<b>4</b>

## EKLER

**Ek-1** Bütçe Giderlerinin Gelişimi

**Ek-2** Bütçe Gelirlerinin Gelişimi

**Ek-3** Program Sınıflandırmasına Göre Bütçe Giderlerinin Gelişimi

---



# 2023 YILI KURUMSAL MALİ DURUM VE BEKLENTİLER RAPORU

YILDIZ TEKNİK ÜNİVERSİTESİ

**5018 Sayılı Kamu Mali Yönetimi ve Kontrol Kanununun 30 uncu maddesi** ile Genel Yönetim Kapsamındaki İdarelerin, bütçelerinin ilk altı aylık uygulama sonuçlarını, ikinci altı aya ilişkin beklenti ve hedefleri ile faaliyetlerini **Temmuz** ayı içerisinde kamuoyuna açıklayacakları hükme bağlanmıştır.

Bu kapsamda, kanunun koyduğu ilke ve esaslar çerçevesinde kamu hizmetlerinin yürütülmesinde, bütçe uygulamalarında hesap verilebilirliğin ve saydamlığın sağlanması ve kamuoyunun kamu idareleri üzerindeki genel denetim ve gözetim fonksiyonunun gerçekleştirilmesi amacıyla, Üniversitemiz tarafından hazırlanan ilk altı aylık uygulama sonuçları, ikinci altı aya ilişkin beklenti ve hedefler ile faaliyetlerini kapsayan **2023 Yılı Kurumsal Mali Durum ve Beklentiler Raporu** aşağıda yer almaktadır.



## I. 2023 YILI OCAK-HAZİRAN DÖNEMİ BÜTÇE UYGULAMA SONUÇLARI

### A. Bütçe Giderleri

Tablo 1. Ocak - Haziran 2023 Dönemi Gider Gerçekleşmeleri (TL)

EKONOMİK	2022 GERÇEKLEŞME TOPLAMI	2023 BAŞLANGIÇ ÖDENEĞİ	2023 OCAK GERÇEKLEŞME	2023 ŞUBAT GERÇEKLEŞME	2023 MART GERÇEKLEŞME	2023 NİSAN GERÇEKLEŞME	2023 MAYIS GERÇEKLEŞME	2023 HAZİRAN GERÇEKLEŞME	2023 OCAK-HAZİRAN GERÇEKLEŞME TOPLAMI
01 - PERSONEL GİDERLERİ	554.606.419	816.085.000	88.768.489	66.958.709	72.891.074	75.332.624	72.203.164	76.721.821	452.875.880
02 - SOSYAL GÜVENLİK KURUMLARINA DEVLET PRİMİ GİDERLERİ	84.245.195	128.004.000	14.206.433	10.796.850	11.596.332	11.016.438	10.953.245	11.441.381	70.010.680
03 - MAL VE HİZMET ALIM GİDERLERİ	167.301.531	154.378.000	9.827.182	22.061.890	20.090.708	19.710.270	17.636.865	13.833.935	103.160.849
05 - CARİ TRANSFERLER	46.555.699	47.710.000	219.490	5.383.815	7.412.892	7.503.748	2.851.366	2.556.124	25.927.434
06 - SERMAYE GİDERLERİ	124.881.223	197.000.000	0	3.054.712	10.277.149	18.912.720	30.904.402	7.194.553	70.343.537
<b>BÜTÇE GİDERLERİ TOPLAMI</b>	<b>977.590.067</b>	<b>1.343.177.000</b>	<b>113.021.594</b>	<b>108.255.976</b>	<b>122.268.153</b>	<b>132.475.800</b>	<b>134.549.042</b>	<b>111.747.814</b>	<b>722.318.379</b>

Ocak-Haziran 2023 dönemi itibariyle Üniversitemiz bütçe giderleri gerçekleşme toplamı **722.318.379,00.-TL** olarak gerçekleşmiştir. Haziran ayı itibariyle Bütçe Başlangıç Ödeneğine göre Gerçekleşme Oranı **%53,78** gerçekleşmiştir.

**7427 sayılı 2023 Yılı Merkezi Yönetim Bütçe Kanunu** ile Üniversitemize tahsis edilen ödeneklerin kullanımına ilişkin Ayrıntılı Finansman Programı; 5018 Sayılı Kamu Mali Yönetimi ve Kontrol Kanununun 20 nci maddesi gereğince bütçe ödenekleri, Cumhurbaşkanlığı tarafından belirlenecek esaslar çerçevesinde, nakit planlaması da dikkate alınarak vize edilen ayrıntılı harcama programları ve serbest bırakma oranlarına göre kullanılmıştır.

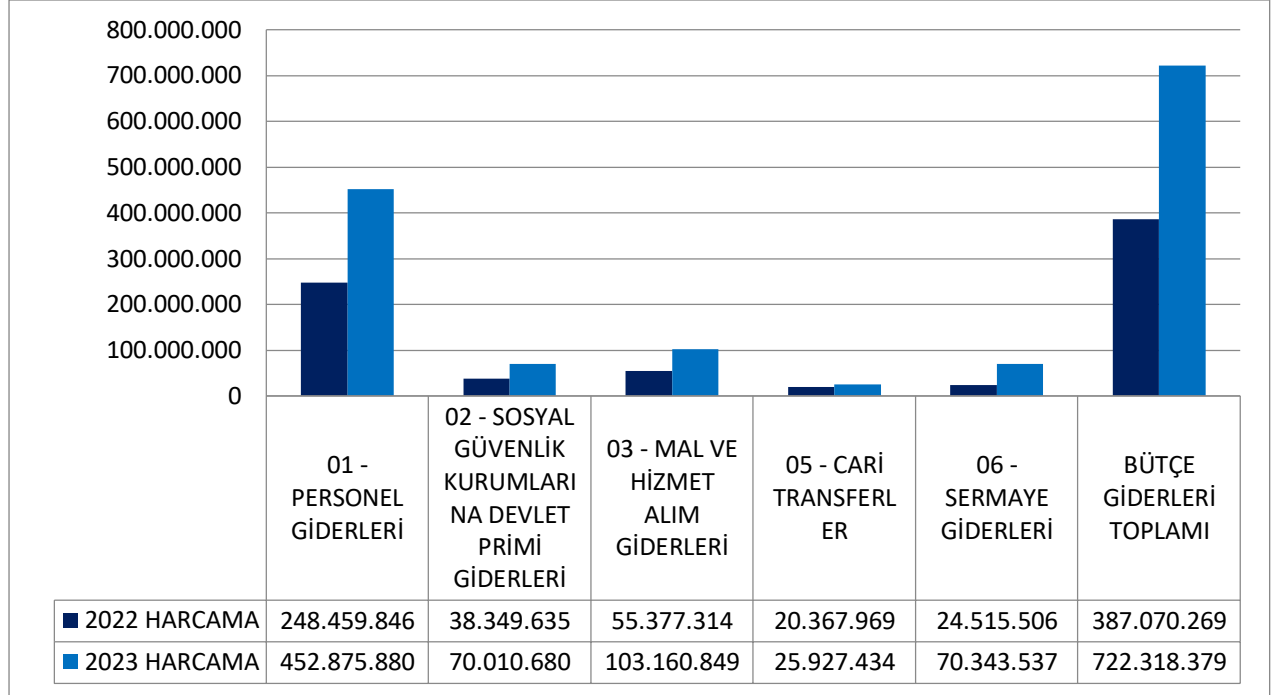
Ödeneklerin kullanımında Ayrıntılı Harcama Programında yer alan limitler dâhilinde ve **2023 Yılı Merkezi Yönetim Bütçe Uygulama Tebliğlerinde** yer alan



esas ve usuller dikkate alınarak ve tasarruf genelgelerine uygun olarak harcama yapılmaktadır.

Aylara ait gider gerçekleştirmeleri sapma göstermemektedir. Bütçe giderleri ile başlangıç ödenekleri arasında dengeli bir dağılım söz konusudur.

**Grafik 1. 2022 ve 2023 Ocak-Haziran Harcama Gerçekleşme Toplamları (TL)**



- Üniversitemiz, 2023 yılı **01-Personel Giderlerinde** 2022 yılının Ocak-Haziran dönemine göre **%82,27** oranında **artış** meydana gelmiştir.
- **02-Sosyal Güvenlik Kurumlarına Devlet Primi Giderlerinde** ise 2022 yılının aynı dönemine göre **%82,56** oranında **artış** meydana gelmiştir.
- **03-Mal ve Hizmet Alım Giderlerinde** ise 2022 yılının aynı dönemine göre **%86,29** oranında bir **artış** meydana gelmiştir.
- **05-Cari Transferler** ekonomik kodundan yapılan harcamalarda ise 2022 yılının Ocak-Haziran dönemine göre **%27,30** oranında bir **artış** meydana gelmiştir.
- **06-Sermaye Giderleri harcamalarında** ise 2022 yılının aynı dönemine göre, Üniversitemizde başlanan ve devam eden yatırım projeleri dolayısıyla **%186,93** oranında artış söz konusudur.



2023 yılı Ocak - Haziran dönemi bütçe giderleri toplamında; 2022 yılı Ocak - Haziran dönemi ile kıyaslandığında **%86,61 oranında artış** gerçekleşmiştir.

## B. Bütçe Gelirleri

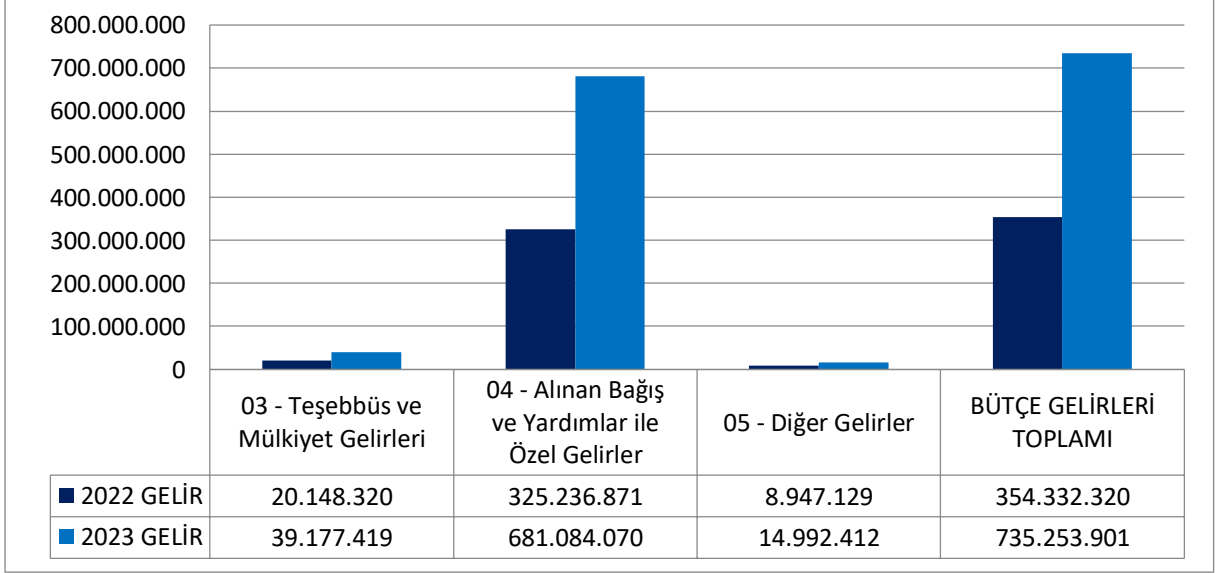
**Tablo 2. Ocak - Haziran 2023 Dönemi Gelir Gerçekleşmeleri (TL)**

EKONOMİK	2022 GERÇEKLEŞME TOPLAMI	2023 BAŞLANGIÇ ÖDENEĞİ	2023 OCAK GERÇEKLEŞME	2023 ŞUBAT GERÇEKLEŞME	2023 MART GERÇEKLEŞME	2023 NİSAN GERÇEKLEŞME	2023 MAYIS GERÇEKLEŞME	2023 HAZİRAN GERÇEKLEŞME	2023 OCAK-HAZİRAN GERÇEKLEŞME TOPLAMI
03 - Teşebbüs ve Mülkiyet Gelirleri	58.933.604	42.968.000	890.314	14.634.185	17.265.061	2.035.492	2.105.254	2.247.114	39.177.419
04 - Alınan Bağış ve Yardımlar ile Özel Gelirler	855.650.217	1.273.307.000	139.985.000	117.383.355	116.799.455	108.368.000	118.548.260	80.000.000	681.084.070
05 - Diğer Gelirler	26.127.210	26.902.000	213.991	1.670.250	754.340	981.604	787.379	10.584.848	14.992.412
<b>BÜTÇE GELİRLERİ TOPLAMI</b>	<b>940.711.030</b>	<b>1.343.177.000</b>	<b>141.089.304</b>	<b>133.687.791</b>	<b>134.818.855</b>	<b>111.385.096</b>	<b>121.440.893</b>	<b>92.831.962</b>	<b>735.253.901</b>

Ocak-Haziran 2023 dönemi itibariyle Üniversitemiz bütçe gelirleri gerçekleşme toplamı **735.253.901,00.-TL** olarak gerçekleşmiştir. Ocak-Haziran 2023 itibariyle Bütçe Başlangıç Ödeneğine göre Gerçekleşme Oranı **%54,74** gerçekleşmiştir.

Aylara ait gelir gerçekleştirmeleri sapma göstermemektedir. Bütçe gelirleri ile başlangıç ödenekleri arasında dengeli bir dağılım söz konusudur.

- Üniversitemiz; **03 - Teşebbüs ve Mülkiyet Gelirlerinde** 2022 yılının Ocak-Haziran dönemine göre **%94,45** oranında **artış** meydana gelmiştir.
- Üniversitemiz; **04 - Alınan Bağış ve Yardımlar ile Özel Gelirlerinde** ise 2022 yılının aynı dönemine göre **%109,41** oranında **artış** meydana gelmiştir.
- Üniversitemiz; **05 - Diğer Gelirlerde** ise 2022 yılının Ocak-Haziran dönemine göre **%67,57** oranında bir **artış** meydana gelmiştir.

**Grafik 2. 2022 ve 2023 Ocak-Haziran Gelir Gerçekleşme Toplamları (TL)**

### C. Finansman

5018 sayılı Kamu Malî Yönetimi ve Kontrol Kanununa göre; (II) sayılı cetvelde Özel Bütçeli İdareler arasında yer alan Üniversitemiz, giderlerini hazine yardımı, öz gelir, şartlı bağış ve yardımlardan karşılamaktadır. 2023 yılı ilk altı aylık döneminde gerçekleşen **735.253.901.-TL bütçe giderinin; 682.479.114.-TL hazine yardımı, 51.949.535.-TL öz gelir ve 825.252.-TL ise şartlı bağış ve yardımlar** kodlarından gerçekleşmiştir.

**36.903.425.-TL net finansman (Likit Karşılığı Ödenek Kaydı: 34.560.925.-TL ve Gelir Fazlası Karşılığı Ödenek Kaydı: 2.342.500.-TL)** kullanılmıştır.





## II. 2023 YILI OCAK-HAZİRAN DÖNEMİNDE YÜRÜTÜLEN FAALİYETLER

2023 Yılı Yatırım Programının Kabulü ve Uygulanmasına Dair Karar ile Üniversitemize **197.000.000,00.-TL** ödenek tahsis edilmiş olup, bu ödenek 10 adet yatırım projesinin harcamalarında kullanılmaktadır.

Yıl içinde Araştırma Üniversitelerine sağlanan destek ile Üniversitemiz 2023 Yılı Yatırım Programına **2023K12-216518 Rektörlük Bilimsel Araştırma Projeleri** eklenerek bu projeye **13.860.000.-TL** ödenek eklenerek toplam yatırım projesi sayısı 11 adet olmuştur.

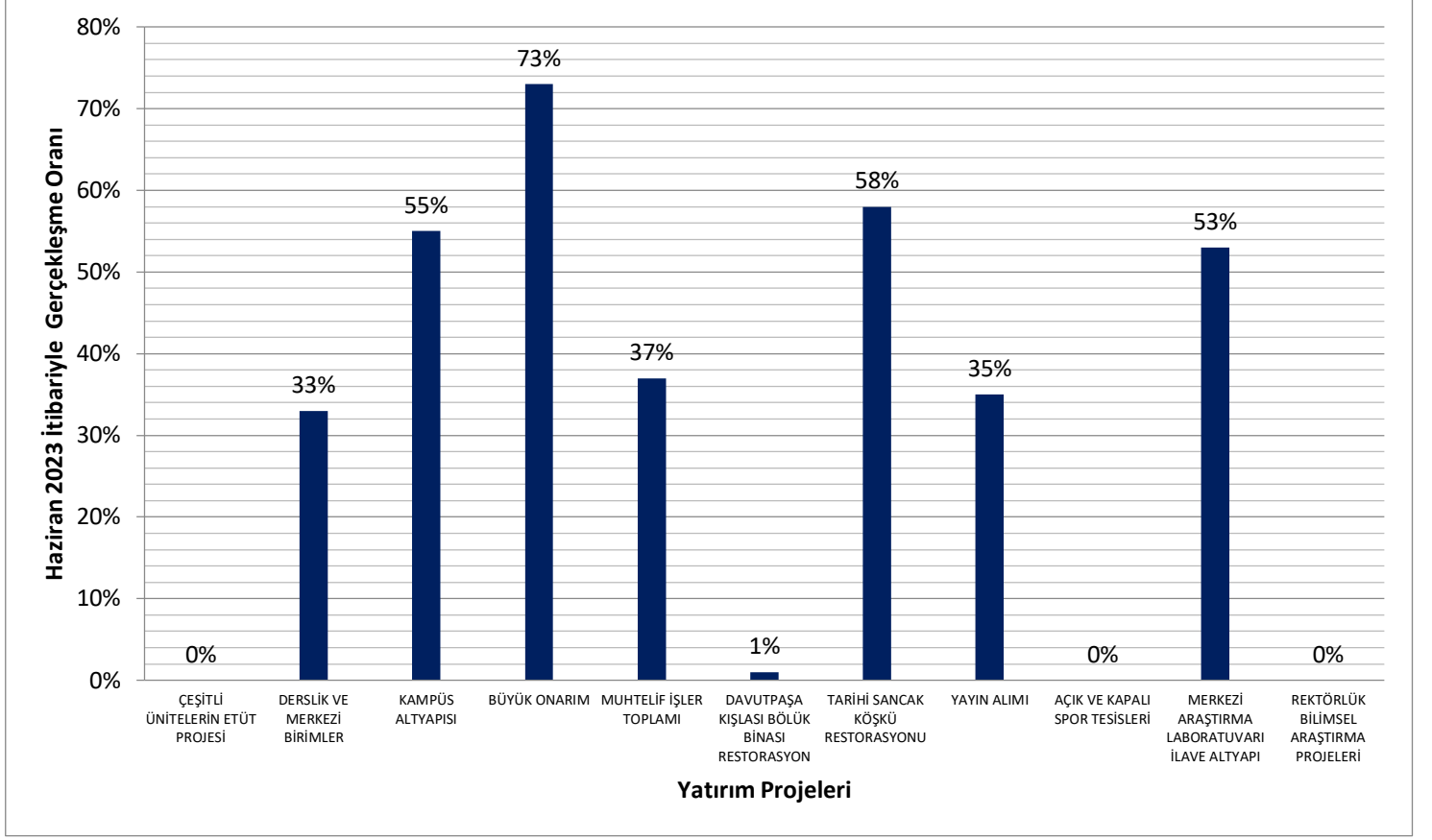
Üniversitemiz 2023 Yılı Yatırım Programında yer alan projelere **15.000.000.-TL Likit Karşılığı Ödenek Kaydı** ile ilave ödenek eklemesi yapılmıştır.

Bu 11 yatırım projesine ödenek eklemeleri ile tahsis edilen nihai ödenek ise **225.860.000.-TL** olmuştur.

- Eğitim-Yükseköğretim sektöründe yer alan **2021H03-168811 Derslik ve Merkezi Birimler Projesinin** Kütüphane Binası ( 9.927 m<sup>2</sup> ) alt projesi için 60.000.000.- TL ve Rektörlük ve İdari Bina ( 12.000 m<sup>2</sup> ) alt projesi için 18.000.000.- TL olmak üzere **toplam 2023 yılı başlangıç ödeneği 78.000.000.-TL** olup **15.000.000.-TL Likit Karşılığı Ödenek** eklenmiş ve **toplam ödeneği 93.000.000.-TL olmuştur. Toplam proje tutarı ise 320.900.000.-TL** olmuştur. Haziran 2023 itibariyle **42.950.162.-TL** harcama yapılarak bu projenin fiziki olarak **%33**'ü gerçekleştirilmiştir.
- Eğitim-Yükseköğretim sektöründe yer alan **2020H03-152017 Kampüs Altyapısı Projesi 5.000.000.-TL** ödenek tahsis edilmiştir. Haziran 2023 itibariyle **371.700.-TL** harcama yapılarak bu projenin fiziki olarak **%55**'i gerçekleştirilmiştir.
- Eğitim-Yükseköğretim sektöründe yer alan **2020H03-152020 Büyük Onarım Projesi** için **20.000.000.- TL** ödenek tahsis edilmiştir. Haziran 2023 itibariyle **1.117.846.-TL** harcama yapılarak bu projenin fiziki olarak **%73**'ü gerçekleştirilmiştir.
- Eğitim-Yükseköğretim sektöründe yer alan **2023H03-211898 Muhtelif İşler Projesi** için **39.800.000.-TL** ödenek tahsis edilmiştir. Haziran 2023 itibariyle **14.752.095.-TL** harcama yapılarak bu projenin fiziki olarak **%37**'si gerçekleştirilmiştir.



- Eğitim-Yükseköğretim sektöründe yer alan **2023H03-211896 Yayın Alımı Projesi** için **17.000.000.-TL** ödenek tahsis edilmiştir. Haziran 2023 itibariyle **5.895.416.-TL** harcama yapılarak bu projenin fiziki olarak **%35**'i gerçekleştirilmiştir.
- Eğitim-Yükseköğretim sektöründe yer alan **2023H03-211897 Çeşitli Ünitelerin Etüt Projesi** için **200.000,00.-TL** ödenek tahsis edilmiş ve Haziran 2023 itibariyle harcama gerçekleştirilmemiştir.
- Eğitim-Kültür sektöründe yer alan **2021H04-157322 Tarihi Sancak Köşkü Restorasyonu** için tahsis edilen 2023 yılı ödeneği **10.000.000.- TL** olmuştur. Haziran 2023 itibariyle **4.957.326.-TL** harcama yapılarak bu projenin fiziki olarak **%58**'i gerçekleştirilmiştir.
- Eğitim-Kültür sektöründe yer alan **2022H04-176790 Davutpaşa Kışlası Bölük Binası Restorasyonu Projesi** için tahsis edilen 2023 yılı ödeneği **5.000.000.-TL** olmuştur. Haziran 2023 itibariyle **298.993.-TL** harcama yapılarak bu projenin fiziki olarak **%1**'i gerçekleştirilmiştir.
- Eğitim-Beden Eğitimi ve Spor sektöründe yer alan **2023H05-195528 Açık ve Kapalı Spor Tesisleri Projesi** için **5.000.000,00.-TL** ödenek tahsis edilmiş ve Haziran 2023 itibariyle harcama gerçekleştirilmemiştir.
- DKH-Sosyal-Teknolojik Araştırma sektöründe yer alan **2022K12-187026 Merkezi Araştırma Laboratuvarı İlave Altyapı Projesi** için **17.000.000.-TL** ödenek tahsis edilmiştir.
- Üniversitemiz, 2023 Yılı Yatırım Programına yıl içinde eklenen **2023K12-216518 Rektörlük Bilimsel Araştırma Projeleri** için **13.860.000.-TL** ödenek tahsis edilmiş ve Haziran 2023 itibariyle harcama yapılmamıştır.

**Grafik 3. Haziran 2023 itibariyle Yatırım Projelerinin Gerçekleşme Oranı (%)**

Ödeneklerin kullanımında Ayrıntılı Harcama Programında yer alan limitler dahilinde ve **2023 Yılı Merkezî Yönetim Bütçe Uygulama Tebliğlerinde** yer alan esas ve usuller dikkate alınarak ve tasarruf genelgelerine uygun olarak harcama yapılmaktadır.



### III. 2023 YILI TEMMUZ-ARALIK DÖNEMİ BEKLENTİ VE HEDEFLERİ İLE YÜRÜTÜLMESİ PLANLANAN FAALİYETLER

#### A. Bütçe Gider Tahmini

- Üniversitemiz **01- Personel Giderleri** ekonomik kodlarından yapılacak harcamanın 2023 yılsonu itibariyle **809.734.930.-TL**,
- **02- Sosyal Güvenlik Kurumlarına Devlet Primi Giderleri** ekonomik kodlarından yapılacak harcamanın 2023 yılsonu itibariyle **127.968.623.-TL**,
- **03-Mal ve Hizmet Alım Giderleri** ekonomik kodlarından yapılacak harcamanın 2023 yılsonu itibariyle **308.749.984.-TL**,
- **05-Cari Transferler** ekonomik kodlarından yapılacak harcamanın 2023 yılsonu itibariyle **4.238.000.-TL**,
- **06-Sermaye Giderleri** ekonomik kodlarından yapılacak harcamanın 2023 yılsonu itibariyle **187.212.315.-TL** olmak üzere; 2023 yılsonu gider gerçekleşmesinin **1.437.903.852 -TL** olması tahmin edilmektedir.

#### B. Bütçe Gelir Tahmini

- Üniversitemiz **03-Teşebbüs ve Mülkiyet Gelirleri** gelir kodundan 2023 yılsonu gerçekleşme tahmini **56.200.000.-TL**,
- **04-Alınan Bağış ve Yardımlar ile Özel Gelirler** gelir kodundan 2023 yılsonu gerçekleşme tahmini **1.590.000.000.-TL**,
- **05. Diğer Gelirler** gelir kodundan 2023 yılsonu gerçekleşme tahmini **44.682.000.-TL**

olmak üzere; 2023 yılsonu gelir gerçekleşmesinin **1.690.882.000.-TL** olması tahmin edilmektedir.



## C. Finansman

Üniversitemizde yapılacak harcamalar bütçe ödenekleri çerçevesinde yapılacaktır. Bununla birlikte ödeneklerin yetersiz kalması durumunda Personel Giderlerini Karşılama Ödeneği, Yedek Ödenek, Yatırımları Hızlandırma Ödeneği ve Üniversitemizin likit imkanları da giderlerin finansmanında kullanılabilir olacaktır.

## D. 2023 Yılı Temmuz-Aralık Dönemi Yürütülmesi Planlanan Faaliyetler

- Davutpaşa Yemekhanesi için eksik olan Benmari vb. mutfak ekipmanları alınacaktır.
- Mediko binası nötralizasyon cihazı yenilenecektir.
- Kapalı havuz yıllık bakımları yapılacaktır.
- Kılavuz yol bakımları yapılacaktır.
- Mediko laboratuvar cihazlarının bakımları ve çalışamayacak durumda olanların yenilenmesi yapılacaktır.
- Misafirhane daire kapılarının bakım ve onarımları yapılacaktır.
- Beşiktaş Mediko demirbaş ve perde, sineklik v.b. eksiklerin tamamlanacaktır.
- Yeni Kütüphane binası yapımı tamamlanacaktır.
- İdari birimlerin tadilat-onarım işleri yapılacaktır.
- Elektrik Elektronik binası Biyomedikal Mühendisliği Bölümü tadilat ve onarım işi yapılacaktır.
- Dağıtım merkezinden og kablo çekilmesi ve og hücre değişimi yapılacaktır.
- Fitness binası yapımına başlanılacaktır.
- YTÜ Beşiktaş Kampüsü B blok güçlendirmesi yapılacaktır.
- Yeni kütüphane binası donanım ve yazılımları alınacaktır.
- Yeni kütüphane binasına tefrişat alımı yapılacaktır.
- Fen Edebiyat Fakültesi, Elektrik Elektronik Fakültesi ve yemekhane bölgesi öğrenci yemek salonlarına kamera alımı entegrasyon ve kurulumu yapılacaktır.



- Resmi araçların bakım ve onarımları yapılacaktır.
- Davutpaşa ve Yıldız Kampüsleri asansör, havalandırma ve klima sistemleri, temiz su hidroforları, yangın algılama ve izleme sistemlerinin bakım ve onarım işleri yapılacaktır.
- Makine ve teçhizat büyük onarımları yapılacaktır.

Üniversitemize tahsis edilen ödeneklerin amaç ve hedeflerimiz doğrultusunda etkili ve verimli bir şekilde kullanılmasına özen gösterilmeye devam edilecektir.



**5018 Sayılı Kamu Mali Yönetimi ve Kontrol Kanununun 30 uncu maddesi  
gereği kamuoyuna duyurulur.**

## BÜTÇE GİDERLERİNİN GELİŞİMİ

Bütçe Yılı: 2023  
Kurum Adı: YILDIZ TEKNİK ÜNİVERSİTESİ

EKONOMİK	2022 GERÇEKLEŞME TOPLAMI	2023 BAŞLANGIÇ ÖDENEĞİ	OCAK GERÇEKLEŞME		ŞUBAT		ŞUBAT GERÇEKLEŞME		MART		MART GERÇEKLEŞME		NİSAN		NİSAN GERÇEKLEŞME		MAYIS		MAYIS GERÇEKLEŞME		HAZİRAN		HAZİRAN GERÇEKLEŞME		OCAK-HAZİRAN GERÇEKLEŞME TOPLAMI		ARTIŞ ORANI * (%)	OCAK-HAZİRAN GERÇEK ORANI ** (%)		2023 YILSONU GERÇEKLEŞME TAHMİNİ
			2022	2023	2022	2023	2022	2023	2022	2023	2022	2023	2022	2023	2022	2023	2022	2023	2022	2023	2022	2023	2022	2023	2022	2023		2022	2023	
			<b>BÜTÇE GİDERLERİ TOPLAMI</b>	<b>977.590.067</b>	<b>1.343.177.000</b>	<b>63.594.650</b>	<b>113.021.594</b>	<b>114.972.724</b>	<b>221.277.570</b>	<b>51.378.074</b>	<b>108.255.976</b>	<b>184.859.137</b>	<b>343.545.723</b>	<b>69.886.413</b>	<b>122.268.153</b>	<b>258.615.752</b>	<b>476.021.523</b>	<b>73.756.615</b>	<b>132.475.800</b>	<b>320.609.254</b>	<b>610.570.565</b>	<b>61.993.502</b>	<b>134.549.042</b>	<b>387.070.269</b>	<b>722.318.379</b>	<b>66.461.016</b>		<b>111.747.814</b>	<b>387.070.269</b>	
<b>01 - PERSONEL GİDERLERİ</b>	<b>554.606.419</b>	<b>816.085.000</b>	<b>52.405.980</b>	<b>88.768.489</b>	<b>87.870.231</b>	<b>155.727.198</b>	<b>35.464.251</b>	<b>66.958.709</b>	<b>127.890.717</b>	<b>228.618.272</b>	<b>40.020.487</b>	<b>72.891.074</b>	<b>165.862.153</b>	<b>303.950.895</b>	<b>37.971.436</b>	<b>75.332.624</b>	<b>207.830.005</b>	<b>376.154.059</b>	<b>41.967.851</b>	<b>72.203.164</b>	<b>248.459.846</b>	<b>452.875.880</b>	<b>40.629.842</b>	<b>76.721.821</b>	<b>248.459.846</b>	<b>452.875.880</b>	<b>82,27</b>	<b>44,80</b>	<b>55,49</b>	<b>809.734.930</b>
01.01 - MEMURLAR	482.351.853	700.812.000	43.994.695	80.272.806	76.226.045	140.966.659	32.271.349	60.693.853	109.307.083	202.633.924	33.081.038	61.667.265	141.415.079	269.172.100	32.107.996	66.538.176	178.148.488	333.806.840	36.733.409	64.634.741	212.821.042	401.892.145	34.672.554	68.085.305	212.821.042	401.892.145	88,94	44,12	57,35	694.765.315
01.02 - SÖZLEŞMELİ PERSONEL	8.164.269	13.730.000	311.122	1.619.724	653.058	2.923.720	341.936	1.303.997	1.100.210	4.252.084	447.152	1.328.363	1.589.996	5.019.597	489.786	767.514	2.084.871	5.681.544	494.875	661.947	2.800.057	6.333.033	715.186	651.489	2.800.057	6.333.033	126,18	34,20	46,13	13.730.000
01.03 - İŞÇİLER	61.491.549	96.534.000	7.888.365	6.519.842	10.546.480	11.238.805	2.658.115	4.718.963	16.858.710	20.962.783	6.312.230	9.723.979	21.886.740	26.625.540	5.028.030	7.662.757	26.318.137	35.259.341	4.431.398	6.633.801	31.228.914	42.895.003	4.910.777	7.635.662	31.228.914	42.895.003	37,36	50,79	44,44	96.400.615
01.04 - GEÇİCİ SÜRELİ ÇALIŞANLAR	2.598.748	5.009.000	251.797	356.117	444.648	598.013	192.851	241.866	624.714	769.481	180.066	171.467	970.339	1.133.659	345.625	364.178	1.278.508	1.406.334	308.169	272.676	1.609.833	1.755.699	331.325	349.364	1.609.833	1.755.699	9,06	61,95	35,05	4.839.000
<b>02 - SOSYAL GÜVENLİK KURUMLARINA DEVLET PRİMİ GİDERLERİ</b>	<b>84.245.195</b>	<b>128.004.000</b>	<b>8.522.614</b>	<b>14.206.433</b>	<b>14.080.851</b>	<b>25.003.283</b>	<b>5.558.237</b>	<b>10.796.850</b>	<b>20.431.012</b>	<b>36.599.615</b>	<b>6.350.161</b>	<b>11.596.332</b>	<b>26.442.730</b>	<b>47.616.053</b>	<b>6.011.718</b>	<b>11.016.438</b>	<b>32.341.660</b>	<b>58.569.298</b>	<b>5.898.929</b>	<b>10.953.245</b>	<b>38.349.635</b>	<b>70.010.680</b>	<b>6.007.975</b>	<b>11.441.381</b>	<b>38.349.635</b>	<b>70.010.680</b>	<b>82,56</b>	<b>45,52</b>	<b>54,69</b>	<b>127.968.623</b>
02.01 - MEMURLAR	68.506.630	104.281.000	6.747.828	12.495.584	11.644.917	21.994.302	4.897.088	9.498.718	16.465.319	31.088.395	4.820.403	9.094.093	21.266.452	40.210.545	4.801.133	9.122.150	26.054.005	49.547.182	4.787.553	9.336.637	30.832.209	59.113.091	4.778.204	9.565.905	30.832.209	59.113.091	91,73	45,01	56,69	104.281.000
02.02 - SÖZLEŞMELİ PERSONEL	1.441.353	2.450.000	63.625	301.200	131.578	549.806	67.953	248.806	218.383	803.895	86.805	254.089	311.200	948.036	92.817	144.140	406.320	1.087.976	95.120	139.941	532.892	1.225.485	126.572	137.509	532.892	1.225.485	129,97	36,97	50,02	2.450.000
02.03 - İŞÇİLER	13.349.774	20.132.000	1.687.739	1.357.504	2.248.307	2.333.022	560.567	975.518	3.629.952	4.445.369	1.381.645	2.112.347	4.690.101	6.085.178	1.060.149	1.639.809	5.647.417	7.473.791	957.316	1.388.614	6.691.062	9.104.025	1.043.645	1.630.234	6.691.062	9.104.025	36,06	50,12	45,22	20.132.000
02.04 - GEÇİCİ SÜRELİ ÇALIŞANLAR	947.437	1.141.000	23.421	52.145	56.050	126.153	32.629	74.008	117.358	261.956	61.308	135.802	174.977	372.295	57.619	110.340	233.918	480.249	58.940	88.053	293.472	568.079	59.594	107.730	293.472	568.079	93,57	30,98	49,79	1.105.623
<b>03 - MAL VE HİZMET ALIM GİDERLERİ</b>	<b>167.301.531</b>	<b>154.378.000</b>	<b>2.397.656</b>	<b>9.827.182</b>	<b>8.619.471</b>	<b>31.889.072</b>	<b>6.221.816</b>	<b>22.061.890</b>	<b>21.221.833</b>	<b>51.979.779</b>	<b>12.602.362</b>	<b>20.090.708</b>	<b>37.041.209</b>	<b>71.690.049</b>	<b>15.819.376</b>	<b>19.710.270</b>	<b>44.287.958</b>	<b>89.326.914</b>	<b>7.246.749</b>	<b>17.636.865</b>	<b>55.377.314</b>	<b>103.160.849</b>	<b>11.089.356</b>	<b>13.833.935</b>	<b>55.377.314</b>	<b>103.160.849</b>	<b>86,29</b>	<b>33,10</b>	<b>66,82</b>	<b>308.749.985</b>
03.01 - ÜRETİME YÖNELİK MAL VE MALZEME ALIMLARI	664.228	858.000	0	0	0	0	0	0	0	0	0	0	0	0	0	0	0	0	0	0	222.000	0	222.000	0	222.000	0	0,00	33,42	0,00	3.008.000
03.02 - TÜKETİME YÖNELİK MAL VE MALZEME ALIMLARI	121.640.563	116.625.000	2.346.386	9.577.180	7.490.466	26.552.979	5.144.079	16.975.799	17.389.714	41.424.902	9.899.248	14.871.923	28.802.044	56.445.823	11.412.330	15.020.920	33.870.550	68.093.909	5.068.506	11.648.087	42.299.468	76.454.996	8.428.918	8.360.587	42.299.468	76.454.996	80,75	34,77	65,56	228.725.941
03.03 - YOLLUKLAR	1.261.922	3.988.000	0	27.631	10.126	130.002	10.126	102.370	105.615	232.693	95.489	102.692	404.835	280.083	299.220	47.390	470.001	485.475	65.165	205.392	532.864	556.691	62.864	71.216	532.864	556.691	4,47	42,23	13,96	2.196.000
03.04 - GÖREV GİDERLERİ	308.352	294.000	0	11.197	35.473	40.579	35.473	29.382	54.790	70.648	19.318	30.069	68.074	105.550	13.284	35.303	89.918	115.125	21.843	9.185	121.449	130.266	31.531	15.130	121.449	130.266	7,26	39,39	44,31	200.000
03.05 - HİZMET ALIMLARI	40.254.495	25.956.000	47.106	203.858	911.447	4.998.816	864.340	4.794.959	3.346.237	9.605.010	2.494.791	4.606.194	6.569.317	13.766.302	3.223.080	4.161.292	8.557.316	19.154.118	1.987.999	5.387.816	10.786.523	24.245.726	2.209.206	5.091.607	10.786.523	24.245.726	125,20	26,75	93,41	66.360.314
03.06 - TEMSİL VE TANITMA GİDERLERİ	0	150.000	0	0	0	0	0	0	0	0	0	0	0	0	0	0	0	0	0	0	0	0	0	0	0	0	0,00	0,00	0,00	0
03.07 - MENKUL MAL, GAYRİMADDİ HAK ALIM, BAKIM VE ONARIM GİDERLERİ	2.416.794	4.894.000	4.163	708	97.925	138.092	93.762	137.384	167.228	487.156	69.303	349.064	980.033	642.949	812.805	155.793	1.022.290	768.956	42.257	126.007	1.089.387	958.841	47.097	189.885	1.089.387	958.841	-10,34	44,25	19,59	5.644.830
03.08 - GAYRİMENKUL MAL BAKIM VE ONARIM GİDERLERİ	755.179	1.613.000	0	6.608	74.036	28.603	74.036	21.995	158.249	199.370	84.213	130.766	216.906	448.942	58.657	289.572	277.883	709.320	60.978	260.379	365.623	814.830	87.739	105.510	365.623	814.830	122,86	48,42	50,52	2.615.000
<b>05 - CARİ TRANSFERLER</b>	<b>46.555.699</b>	<b>47.710.000</b>	<b>268.400</b>	<b>219.490</b>	<b>2.687.618</b>	<b>5.603.305</b>	<b>2.419.218</b>	<b>5.383.815</b>	<b>10.530.528</b>	<b>13.016.197</b>	<b>7.842.910</b>	<b>7.412.892</b>	<b>15.509.159</b>	<b>20.519.944</b>	<b>4.978.631</b>	<b>7.503.748</b>	<b>18.671.808</b>	<b>23.371.310</b>	<b>3.162.649</b>	<b>2.851.366</b>	<b>20.367.969</b>	<b>25.927.434</b>	<b>1.696.161</b>	<b>2.556.124</b>	<b>20.367.969</b>	<b>25.927.434</b>	<b>27,30</b>	<b>43,75</b>	<b>54,34</b>	<b>4.238.000</b>
05.01 - GÖREVLİNDİRME GİDERLERİ	41.565.075	43.343.000	0	0	2.154.268	4.445.986	2.154.268	4.445.986	9.308.501	11.302.792	7.154.233	6.856.806	13.971.388	18.278.941	4.662.888	6.976.149	16.693.085	20.418.607	2.721.696	2.139.666	17.994.563	22.558.273	1.301.478	2.139.666	17.994.563	22.558.273	25,36	43,29	52,05	0
05.03 - KAR AMACI GÜTMEYEN KURULUŞLARA YAPILAN TRANSFERLER	1.905.480	4.250.000	0	0	0	716.739	0	716.739	427.920	1.045.885	427.920	329.146	530.563	1.348.149	122.643	302.264	697.996	1.675.006	147.434	326.857	801.506	1.675.006	103.510	0	801.506	1.675.006	108,98	42,06	39,41	4.238.000
05.04 - HANE HALKI VE İŞLETMELERE YAPILAN TRANSFERLER	3.085.144	0	268.400	219.490	533.350	440.580	264.950	221.090	794.107	667.519	260.757	226.939	987.207	892.854	193.100	225.335	1.280.727	1.225.979	293.520	333.125	1.571.900	1.642.437	291.173	416.458	1.571.900	1.642.437	4,49	50,95	0,00	0
05.06 - YURTDIŞINA YAPILAN TRANSFERLER	0	117.000	0	0	0	0	0	0	0	0	0	0	0	0	0	0	51.717	0	51.717	0	51.717	0	0	0	51.717	0	0,00	0,00	44,20	0
<b>06 - SERMAYE GİDERLERİ</b>	<b>124.881.223</b>	<b>197.000.000</b>	<b>0</b>	<b>0</b>	<b>1.714.553</b>	<b>3.054.712</b>	<b>1.714.553</b>	<b>3.054.712</b>	<b>4.785.046</b>	<b>13.331.861</b>	<b>3</b>																			



BÜTÇE GELİRLERİNİN GELİŞİMİ

Bütçe Yılı:

2023

Kurum Adı:

YILDIZ TEKNİK ÜNİVERSİTESİ

EKONOMİK	2022 GERÇEKLEŞME TOPLAMI	2023 BAŞLANGIÇ ÖDENEGİ	OCAK GERÇEKLEŞME		ŞUBAT		ŞUBAT GERÇEKLEŞME		MART		MART GERÇEKLEŞME		NİSAN		NİSAN GERÇEKLEŞME		MAYIS		MAYIS GERÇEKLEŞME		HAZİRAN		HAZİRAN GERÇEKLEŞME		OCAK-HAZİRAN GERÇEKLEŞME TOPLAMI		ARTIŞ ORANI * (%)	OCAK-HAZİRAN GERÇEK ORANI ** (%)		2023 YILSONU GERÇEKLEŞME TAHMİNİ		
			2022	2023	2022	2023	2022	2023	2022	2023	2022	2023	2022	2023	2022	2023	2022	2023	2022	2023	2022	2023	2022	2023	2022	2023		2022	2023		2022	2023
<b>BÜTÇE GELİRLERİ TOPLAMI</b>	<b>940.711.030</b>	<b>1.343.177.000</b>	<b>45.869.369</b>	<b>141.089.304</b>	<b>98.053.621</b>	<b>274.777.095</b>	<b>52.184.252</b>	<b>133.687.791</b>	<b>169.324.797</b>	<b>409.595.950</b>	<b>71.271.175</b>	<b>134.818.855</b>	<b>244.490.573</b>	<b>520.981.047</b>	<b>75.165.777</b>	<b>111.385.096</b>	<b>307.777.686</b>	<b>642.421.940</b>	<b>63.287.113</b>	<b>121.440.893</b>	<b>354.332.320</b>	<b>735.253.901</b>	<b>46.554.633</b>	<b>92.831.962</b>	<b>354.332.320</b>	<b>735.253.901</b>	<b>107,50</b>	<b>37,67</b>	<b>54,74</b>	<b>1.690.882.000</b>		
<b>03 - Teşebbüs ve Mülkiyet Gelirleri</b>	<b>58.933.604</b>	<b>42.968.000</b>	<b>553.789</b>	<b>890.314</b>	<b>2.284.348</b>	<b>15.524.499</b>	<b>1.730.559</b>	<b>14.634.185</b>	<b>9.737.791</b>	<b>32.789.539</b>	<b>7.453.443</b>	<b>17.285.061</b>	<b>16.195.832</b>	<b>34.825.051</b>	<b>6.458.041</b>	<b>2.035.492</b>	<b>18.443.576</b>	<b>36.930.305</b>	<b>2.247.745</b>	<b>2.105.254</b>	<b>20.148.320</b>	<b>39.177.419</b>	<b>1.704.744</b>	<b>2.247.114</b>	<b>20.148.320</b>	<b>39.177.419</b>	<b>94,45</b>	<b>34,19</b>	<b>91,18</b>	<b>56.200.000</b>		
03.1 - Mal ve Hizmet Satış Gelirleri	46.871.071	29.968.000	-12.982	168.500	1.214.707	12.766.735	1.227.689	12.598.255	7.615.070	28.379.017	6.400.364	15.612.263	13.248.867	28.897.775	5.633.797	518.759	14.644.931	29.572.842	1.396.064	675.067	15.455.765	30.467.081	810.834	894.239	15.455.765	30.467.081	97,12	32,98	101,67	41.200.000		
03.6 - Kira Gelirleri	12.062.532	13.000.000	566.772	721.814	1.069.642	2.757.744	502.870	2.035.930	2.122.721	4.410.542	1.053.079	1.652.798	2.946.965	5.927.276	824.244	1.516.794	3.798.645	7.357.463	851.681	1.490.187	4.692.555	8.710.338	893.910	1.352.875	4.692.555	8.710.338	85,62	38,90	67,00	15.000.000		
<b>04 - Alınan Bağış ve Yardımlar ile Özel Gelirler</b>	<b>855.650.217</b>	<b>1.273.307.000</b>	<b>45.012.400</b>	<b>139.985.000</b>	<b>94.875.147</b>	<b>257.368.355</b>	<b>49.862.747</b>	<b>117.383.355</b>	<b>158.095.346</b>	<b>374.167.810</b>	<b>63.220.199</b>	<b>116.799.455</b>	<b>220.536.771</b>	<b>482.535.810</b>	<b>62.441.425</b>	<b>108.368.000</b>	<b>280.891.896</b>	<b>601.084.070</b>	<b>60.355.125</b>	<b>118.548.260</b>	<b>325.236.871</b>	<b>681.084.070</b>	<b>44.344.975</b>	<b>80.000.000</b>	<b>325.236.871</b>	<b>681.084.070</b>	<b>109,41</b>	<b>38,01</b>	<b>53,49</b>	<b>1.590.000.000</b>		
04.2 - Merkezi Yönetim Bütçesine Dahil Üsrelerden Alınan Bağış ve Yardımlar	851.942.393	1.273.307.000	45.000.000	140.000.000	94.400.000	257.500.000	49.400.000	117.500.000	157.700.000	373.500.000	63.300.000	116.000.000	218.500.000	479.500.000	60.800.000	106.000.000	278.700.000	597.500.000	60.200.000	118.000.000	322.900.000	677.500.000	44.200.000	80.000.000	322.900.000	677.500.000	109,82	37,98	53,21	1.585.000.000		
04.4 - Kurumlardan ve Kişilerden Alınan Bağış ve Yardımlar	933.714	0	0	0	485.953	0	485.953	0	560.155	872.627	74.200	872.627	720.155	1.165.627	160.000	293.000	852.155	1.485.627	132.000	320.000	899.315	1.485.627	47.160	0	899.315	1.485.627	65,20	96,32	0,00	2.000.000		
04.5 - Proje Yardımları	2.774.109	0	12.400	-15.000	-10.808	-131.645	-23.208	-116.645	-164.809	-204.817	-154.001	-73.172	1.316.616	1.870.183	1.481.425	2.075.000	1.339.741	2.098.443	23.125	228.260	1.437.556	2.098.443	97.815	0	1.437.556	2.098.443	45,97	51,82	0,00	3.000.000		
<b>05 - Diğer Gelirler</b>	<b>26.127.210</b>	<b>26.902.000</b>	<b>303.180</b>	<b>213.991</b>	<b>894.126</b>	<b>1.884.241</b>	<b>590.946</b>	<b>1.670.250</b>	<b>1.491.660</b>	<b>2.638.581</b>	<b>597.534</b>	<b>754.340</b>	<b>7.757.971</b>	<b>3.620.186</b>	<b>6.266.311</b>	<b>981.604</b>	<b>8.442.214</b>	<b>4.407.565</b>	<b>684.244</b>	<b>787.379</b>	<b>8.947.129</b>	<b>14.992.412</b>	<b>504.914</b>	<b>10.584.848</b>	<b>8.947.129</b>	<b>14.992.412</b>	<b>67,57</b>	<b>34,24</b>	<b>55,73</b>	<b>44.682.000</b>		
05.1 - Faiz Gelirleri	494.684	0	14.969	1.693	21.223	42.364	6.254	40.671	54.471	44.222	33.249	1.858	64.865	50.768	10.394	6.546	72.493	54.381	7.627	3.613	89.482	61.501	16.990	7.120	89.482	61.501	-31,27	18,09	0,00	15.100.000		
05.2 - Kişi ve Kurumlardan Alınan Paylar	1.128.721	675.000	104.506	126.499	175.296	304.838	70.790	178.339	273.960	403.494	98.654	98.656	360.167	537.618	86.208	134.124	437.693	641.244	77.525	103.626	485.312	799.610	47.620	158.367	485.312	799.610	64,76	43,00	118,46	800.000		
05.3 - Para Cezaları	14.652	0	0	0	0	0	0	0	0	35.401	0	35.401	0	35.401	0	0	0	35.401	0	0	0	35.401	0	0	0	35.401	0,00	0,00	0,00	50.000		
05.9 - Diğer Çeşitli Gelirler	24.489.154	26.227.000	183.705	85.799	697.607	1.537.039	513.902	1.451.241	1.163.229	2.155.465	465.621	618.425	7.332.938	2.996.399	6.169.709	840.935	7.932.025	3.676.539	599.091	680.140	8.372.334	14.095.900	440.305	10.419.361	8.372.334	14.095.900	68,36	34,19	53,75	28.732.000		

## EK-3 PROGRAM SINIFLANDIRMASINA GÖRE BÜTÇE GİDERLERİNİN GELİŞİMİ

YILDIZ TEKNİK ÜNİVERSİTESİ	2022 GERÇEKLEŞME TOPLAMI	2023 BAŞLANGIÇ ÖDENEĞİ	OCAK GERÇEKLEŞME		ŞUBAT		ŞUBAT GERÇEKLEŞME		MART		MART GERÇEKLEŞME		NİSAN		NİSAN GERÇEKLEŞME		MAYIS		MAYIS GERÇEKLEŞME		HAZİRAN		HAZİRAN GERÇEKLEŞME		OCAK-HAZİRAN GERÇEKLEŞME TOPLAMI		ARTIŞ ORANI * (%)	OCAK-HAZİRAN GERÇEK. ORANI ** (%)		2023 YILSONU GERÇEKLEŞME TAHMİNİ		
			2022	2023	2022	2023	2022	2023	2022	2023	2022	2023	2022	2023	2022	2023	2022	2023	2022	2023	2022	2023	2022	2023	2022	2023		2022	2023		2022	2023
ARAŞTIRMA, GELİŞTİRME VE YENİLİK	26.702.952	25.280.000	0	0	0	0	0	0	0	0	0	0	6.265.000	0	6.265.000	0	6.265.000	0	0	0	6.265.000	0	0	0	6.265.000	0	0,00	23,46	0,00	25.280.000		
ARAŞTIRMA ALTYAPILARI	8.500.000	17.103.000	0	0	0	0	0	0	0	0	0	0	4.249.000	0	4.249.000	0	4.249.000	0	0	0	4.249.000	0	0	0	4.249.000	0	0,00	49,99	0,00	17.103.000		
YÜKSEKÖĞRETİMDE BİLİMSEL ARAŞTIRMA VE GELİŞTİRME	18.202.952	8.177.000	0	0	0	0	0	0	0	0	0	0	2.016.000	0	2.016.000	0	2.016.000	0	0	0	2.016.000	0	0	0	2.016.000	0	0,00	11,08	0,00	8.177.000		
<b>YÜKSEKÖĞRETİM</b>	<b>812.313.232</b>	<b>1.150.192.000</b>	<b>56.708.307</b>	<b>99.261.319</b>	<b>100.798.618</b>	<b>192.040.472</b>	<b>44.090.311</b>	<b>92.779.154</b>	<b>155.578.625</b>	<b>297.062.962</b>	<b>54.780.007</b>	<b>105.022.490</b>	<b>212.202.863</b>	<b>411.364.068</b>	<b>56.624.238</b>	<b>114.301.106</b>	<b>266.077.393</b>	<b>529.887.997</b>	<b>53.874.530</b>	<b>118.523.929</b>	<b>325.919.650</b>	<b>625.351.178</b>	<b>59.842.257</b>	<b>95.463.182</b>	<b>325.919.650</b>	<b>625.351.178</b>	<b>91,87</b>	<b>40,12</b>	<b>54,37</b>	<b>1.221.253.253</b>		
ÖĞRETİM ELEMANLARINA SAĞLANAN BURS VE DESTEKLER	44.534	0	0	0	7.473	0	7.473	0	7.473	4.563	0	4.563	30.519	4.563	23.046	0	30.519	4.563	0	0	30.767	4.563	248	0	30.767	4.563	-85,17	69,09	0,00	0		
ÖN LİSANS EĞİTİMİ, LİSANS EĞİTİMİ VE LİSANSÜSTÜ EĞİTİM	749.858.726	1.108.350.000	54.724.699	96.914.152	95.514.392	175.084.122	40.789.692	78.169.969	146.181.843	274.809.727	50.667.452	99.725.605	195.311.204	385.084.231	49.129.361	110.274.504	244.797.600	497.528.015	49.486.396	112.443.784	298.391.249	589.611.223	53.593.649	92.083.207	298.391.249	589.611.223	97,60	39,79	53,20	1.163.776.400		
YÜKSEKÖĞRETİMDE ÖĞRENCİ YAŞAMI	62.409.972	41.842.000	1.983.608	2.347.166	5.276.754	16.956.351	3.293.146	14.609.193	9.389.309	22.248.672	4.112.555	5.292.321	16.861.140	26.275.274	7.471.831	4.026.602	21.249.274	32.355.418	4.388.134	6.080.145	27.497.634	35.735.392	6.248.360	3.379.974	27.497.634	35.735.392	29,96	44,06	85,41	57.476.853		
<b>YÖNETİM VE DESTEK PROGRAMI</b>	<b>138.573.862</b>	<b>167.705.000</b>	<b>6.886.342</b>	<b>13.760.275</b>	<b>14.174.105</b>	<b>29.237.097</b>	<b>7.287.763</b>	<b>15.476.822</b>	<b>29.280.511</b>	<b>46.482.761</b>	<b>15.106.406</b>	<b>17.245.664</b>	<b>40.147.889</b>	<b>64.657.455</b>	<b>10.867.377</b>	<b>18.174.694</b>	<b>48.266.860</b>	<b>80.682.569</b>	<b>8.118.972</b>	<b>16.025.113</b>	<b>54.885.619</b>	<b>96.967.201</b>	<b>6.618.759</b>	<b>16.284.632</b>	<b>54.885.619</b>	<b>96.967.201</b>	<b>76,67</b>	<b>39,61</b>	<b>57,82</b>	<b>191.370.600</b>		
TEFTİŞ, DENETİM VE DANIŞMANLIK HİZMETLERİ	2.013.793	4.308.000	183.388	312.133	342.416	538.797	159.028	226.663	486.155	764.664	143.739	225.868	623.325	992.678	137.170	228.014	758.505	1.195.766	135.179	203.089	904.048	1.406.907	145.544	211.140	904.048	1.406.907	55,62	44,89	32,66	3.939.000		
ÜST YÖNETİM, İDARİ VE MALİ HİZMETLER	136.560.089	163.397.000	6.702.954	13.448.142	13.831.689	28.698.301	7.128.735	15.250.159	28.794.356	45.718.097	14.962.667	17.019.796	39.524.563	63.664.778	10.730.207	17.946.681	47.508.355	79.486.802	7.983.792	15.822.024	53.981.571	95.560.294	6.473.216	16.073.492	53.981.571	95.560.294	77,02	39,53	58,48	187.431.600		
<b>PROGRAMLAR TOPLAMI</b>	<b>977.590.067</b>	<b>1.343.177.000</b>	<b>63.594.650</b>	<b>113.021.594</b>	<b>114.972.724</b>	<b>221.277.570</b>	<b>51.378.074</b>	<b>108.255.976</b>	<b>184.859.137</b>	<b>343.545.723</b>	<b>69.886.413</b>	<b>122.268.153</b>	<b>258.615.752</b>	<b>476.021.523</b>	<b>73.756.615</b>	<b>132.475.800</b>	<b>320.609.254</b>	<b>610.570.565</b>	<b>61.993.502</b>	<b>134.549.042</b>	<b>387.070.269</b>	<b>722.318.379</b>	<b>66.461.016</b>	<b>111.747.814</b>	<b>387.070.269</b>	<b>722.318.379</b>	<b>86,61</b>	<b>39,59</b>	<b>53,78</b>	<b>1.437.903.853</b>		



**YILDIZ TEKNİK ÜNİVERSİTESİ**  
STRATEJİ GELİŞTİRME DAİRE BAŞKANLIĞI

Davutpaşa Mah. Davutpaşa Cad. 34220 Esenler - İstanbul

Tel: +90 (212) 383 22 70 Faks: +90 (212) 383 22 89